



Pour passer vos commandes ou réaliser vos devis, utilisez notre e-commerce dans votre **espace Invacare Pro** sur www.invacare.fr, ou commandez par e-mail à : commandesfr@invacare.com



Invacare® Action®¹ R

Fauteuil manuel en acier pliant par croisillon



Date :

Référence d'achat :

Code client :

Cachet du distributeur :





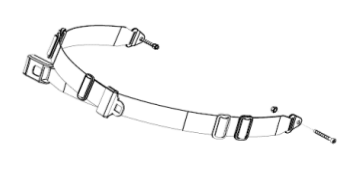









Descriptif :

- Hauteur d'assise 500 mm
- Dossier fixe 7° hauteur 430 mm
- Toile d'assise et de dossier en nylon noir rembourrées, profondeur d'assise 425 mm
- Roues avant 8" x 1.1/4" bandage (200 x 32 mm)
- Accoudoirs crantés, relevables et amovibles
- Livré avec sangles talonnières
- Coloris de châssis : Bleu Océan ou Gris Argent (uniquement pour la version freins tambour)
- Poids : à partir de 17,5 kg
- Poids maximum de l'utilisateur : 125 kg
- Durée de garantie 2 ans hors pièces d'usure

* Les codes et montants LPPR sont donnés à titre indicatif et n'engagent en aucun cas Invacare®.

Tarif Public donné à titre indicatif - Utilisez le configurateur en ligne sur Invacare Pro pour générer des devis ou commandes exempts d'incompatibilités et avec les derniers tarifs en vigueur.

					Euros		
					Prix Public		LPPR
Quantité		Quantité			HT	TTC	
Invacare® Action®¹ R - Dossier fixe - Code LPPR 9124643							
Roues arrière 24" pneumatique noir - Bleu Océan - Sélectionnez la largeur d'assise et la quantité							
DK1640971	380 mm	DK1640974	455 mm				
DK1640972	405 mm	DK1640975	480 mm	529,85	558,99	558,99	
DK1640973	430 mm	DK1640976	505 mm				
(1) Action®¹ R Transit non testé au CERAH, donc pas de LPPR							
Invacare® Action®¹ R avec freins tambour - Dossier fixe - Code LPPR 9124643							
Roues arrière 24" bandage noir - Gris Perle - Sélectionnez la largeur d'assise et la quantité							
DK1641007	380 mm	DK1641010	455 mm				
DK1641008	405 mm	DK1641011	480 mm	529,85	558,99	558,99	
DK1641009	430 mm	DK1641012	505 mm				
ACCESSOIRES (livrés séparément)							
Repose-jambes Standard avec palettes réglables en inclinaison et en profondeur (la paire) - Cocher une largeur - Livré avec sangles talonnières							
1573661	405 mm / 430 mm	1573692	455 mm / 480 mm / 505 mm	200,49	211,52	211,52	
Roulette anti-bascule, la paire							
1172013				76,78	81,00		
Tablette pour largeur d'assise							
AP1601454	380 mm / 405 mm / 430 mm			72,83	76,84	76,84	
AP1601458	455 mm / 480 mm			72,83	76,84	76,84	
AP1601459	505 mm			72,83	76,84	76,84	
Tige porte-sérum et tendeur de dossier pour largeur d'assise							
AP1534838	380 mm	AP1534883	455 mm				
AP1534860	405 mm	AP1534884	480 mm	97,63	103,00		
AP1534882	430 mm	AP1534885	505 mm				
Ceinture de maintien - fermeture à boucle pour largeur							
AP1531657	380 mm / 405 mm 430 mm / 455 mm	AP1492755	480 mm / 505 mm	42,65	45,00		
Porte-canne							
0572-02056	Porte canne			39,81	42,00		
Coussin d'assise en mousse 50 mm - housse en nylon avec base anti-dérapante - pour largeur d'assise							
1564264	380 mm (dimensions : 362 mm x 412 mm)			33,08	34,90	34,90	
1564267	405 mm / 430 mm (dimensions : 412 mm x 412 mm)			33,08	34,90	34,90	
1564268	455 mm / 480 mm (dimensions : 462 mm x 412 mm)			33,08	34,90	34,90	
1564269	505 mm (dimensions : 500 mm x 412 mm)			33,08	34,90	34,90	
Kit étiquettes							
SP1650176	Kit de 55 étiquettes de couleur pour identification largeur d'assise (5 bleues 380 / 10 vertes 405 / 15 jaunes 430 / 15 orange 455 / 5 roses 480 / 5 blanches 505)			41,71	44,00		

Invacare® Action®¹ R			Euros		
			Prix Public		LPPR *
			HT	TTC	
Rampes en accessoire					
1440530		Mono rampe pliante en fibre de verre Dimensions repliée : 2000 x 230 mm 16,3 kg - capacité maximum : 300 kg	1 787,68	1 886,00	 1440530
1654128		Rampe Basic 2 parties télescopiques en aluminium et revêtement antidérapant Dimensions repliée : 1210 x 194 mm 8,8 kg la paire - capacité maximum : 270 kg	402,84	425,00	 1654128
1654129		Rampe Quick2go Compact 3 parties télescopiques en aluminium et revêtement antidérapant Dimensions repliée : 870 x 237 mm 13,6 kg la paire - capacité maximum : 260kg	805,69	850,00	 1654129
1654130		Mono rampe pliante en aluminium Dimensions repliée : 1824 x 714 mm 13,9 kg - capacité maximum : 300 kg	426,54	450,00	 1654130